

- **Receveur extra plat** (3,5 cm de hauteur) en matériau de synthèse polybéton
- **Surface texturée** effet bois
- **Meilleure adhérence** grâce à sa texture antidérapante
- **Cache bonde assorti**
- **3 Dimensions** : 90, 120 et 140 cm
- **3 types de pose*** : A encastrer – A poser – A surélever (pieds inclus)



Carré



Rectangle



Références	Forme	Dimensions (mm)	Diamètre vidage (mm)	Poids (kg)
821124	Carré	900 x 900 x 35	900	31,5
821125	Rectangle	1200 x 900 x 35	900	40,9
821126	Rectangle	1400 x 900 x 35	900	46,5

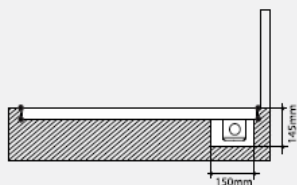
* 5 pieds inclus (8 pour les dimensions 120 x 90 et 140 x 90). Vidage et bonde non fournis

3 TYPES DE POSE*

À ENCASTRER

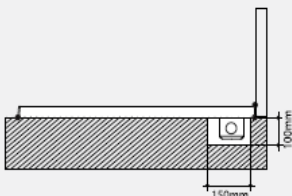
Esthétique parfaite

- Receveur et vidage à encastrer



À POSER

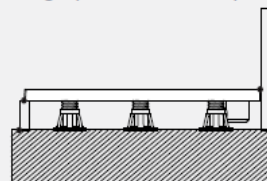
- Receveur à poser
- Vidage à encastrer



À SURÉLEVER

Idéal pour la rénovation

- Receveur à surélever
- Vidage hors sol
- Habillage personnalisé à prévoir



Charge maximale 150 – 180 kg

Conditions:

- **si receveur encastrer dans le sol** : prévoir une chape sous toute la surface du receveur
- **si le receveur est à poser** : il repose « naturellement » sur le sol donc rien à prévoir de plus
- **si le receveur est à surélever** : Il est livré avec un jeu de pieds