




- **Receveur extra plat** (3,5 cm de hauteur), en matériau de synthèse polybéton
- **Surface en relief** effet ardoise
- **Adhérence optimale**
- **Cache bonde assorti**
- **3 Dimensions** : 90, 120 et 140 cm
- **3 types de pose\*** : A encastrer – A poser – A surélever (pieds inclus)



Carré



Rectangle

GARANTIE  
5 ans

POLYBETON

Références	Coloris	Forme	Dimensions (mm)	Diamètre vidage (mm)	Poids (kg)
821121	Blanc	Carré	900 x 900 x 35	900	25
821127	Gris ardoise	Carré	900 x 900 x 35	900	25
821122	Blanc	Rectangle	1200 x 900 x 35	900	37
821128	Gris ardoise	Rectangle	1200 x 900 x 35	900	37
821123	Blanc	Rectangle	1400 x 900 x 35	900	43
821129	Gris ardoise	Rectangle	1400 x 900 x 35	900	43

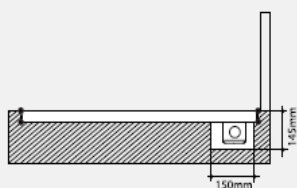
\* 5 pieds inclus (8 pour les dimensions 120 x 90 et 140 x 90). Vidage et bonde non fournis

## 3 TYPES DE POSE\*

### À ENCASTRER

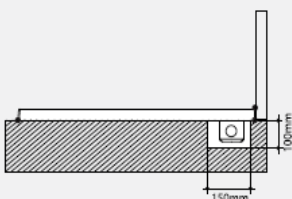
#### Esthétique parfaite

- Receveur et vidage à encastrer



### À POSER

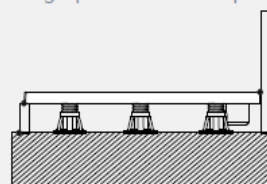
- Receveur à poser
- Vidage à encastrer



### À SURÉLEVER

#### Idéal pour la rénovation

- Receveur à surélever
- Vidage hors sol
- Habillage personnalisé à prévoir



**Charge maximale 150 – 180 kg**

#### Conditions:

- **si receveur encastrer dans le sol** : prévoir une chape sous toute la surface du receveur
- **si le receveur est à poser** : il repose « naturellement » sur le sol donc rien à prévoir de plus
- **si le receveur est à surélever** : il est livré avec un jeu de pieds